



ТЕРРИТОРИАЛЬНЫЙ ОРГАН
ФЕДЕРАЛЬНОЙ СЛУЖБЫ
ГОСУДАРСТВЕННОЙ СТАТИСТИКИ
ПО ВОЛГОГРАДСКОЙ ОБЛАСТИ

Индексы цен производителей промышленных товаров в Волгоградской области



сентябрь 2023 года



ТЕРРИТОРИАЛЬНЫЙ ОРГАН
ФЕДЕРАЛЬНОЙ СЛУЖБЫ
ГОСУДАРСТВЕННОЙ СТАТИСТИКИ
ПО ВОЛГОГРАДСКОЙ ОБЛАСТИ

Индексы цен производителей промышленных товаров

в Волгоградской области

сентябрь 2023 года

01

Индекс цен производителей
промышленных товаров*

02

Индекс цен производителей в добыче
полезных ископаемых

03

Индекс цен производителей
в обрабатывающих производствах

04

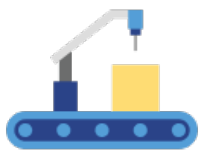
Индекс цен производителей
в обеспечении электрической энергией, газом и паром;
кондиционировании воздуха

05

Индекс цен производителей
в водоснабжении; водоотведении, организации сбора
и утилизации отходов, деятельности по ликвидации
загрязнений

* На товары, предназначенные для реализации на внутреннем рынке, по видам деятельности «Добыча полезных ископаемых», «Обрабатывающие производства», «Обеспечение электрической энергией, газом и паром; кондиционирование воздуха», «Водоснабжение; водоотведение, организация сбора и утилизации отходов, деятельность по ликвидации загрязнений».



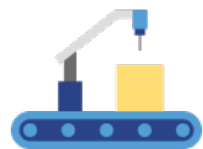


ИНДЕКС ЦЕН ПРОИЗВОДИТЕЛЕЙ ПРОМЫШЛЕННЫХ ТОВАРОВ

сентябрь 2023 г.

в % к предыдущему месяцу

Сентябрь 2023 г.



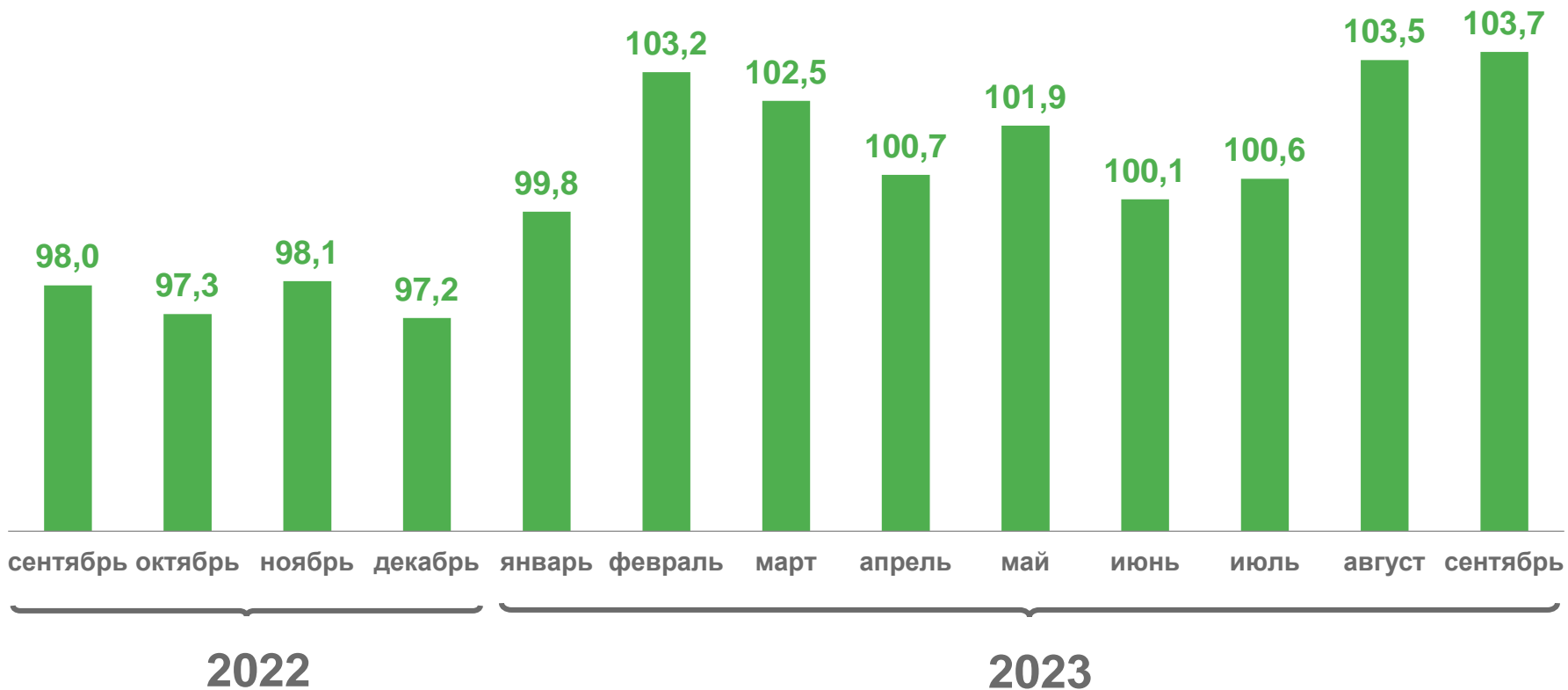
103,7%

к августу 2023 г.



117,2%

к декабрю 2022 г.





ИНДЕКС ЦЕН ПРОИЗВОДИТЕЛЕЙ В ДОБЫЧЕ ПОЛЕЗНЫХ ИСКОПАЕМЫХ

сентябрь 2023 г.

Сентябрь 2023 г.

в % к предыдущему месяцу



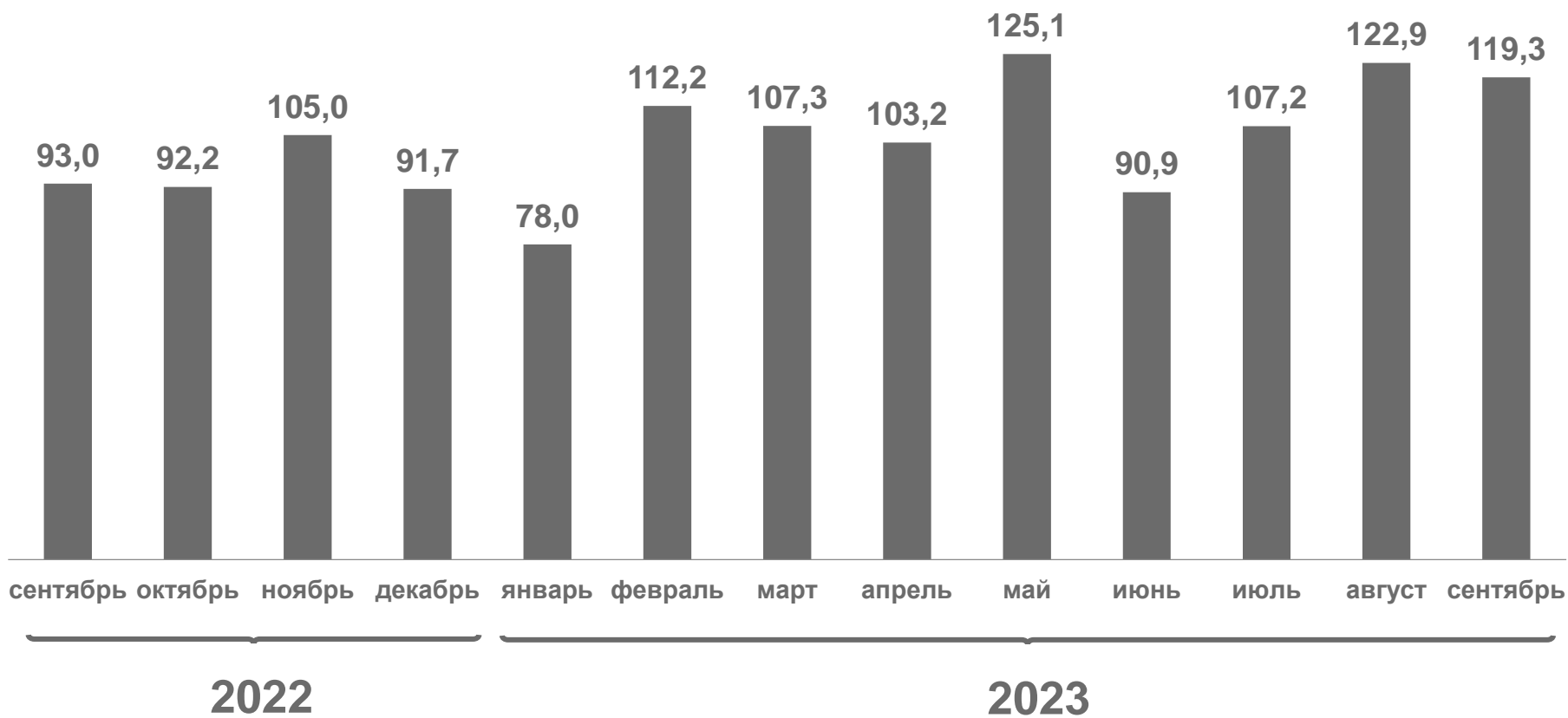
119,3%

к августу 2023 г.



173,3%

к декабрю 2022 г.





ИНДЕКС ЦЕН ПРОИЗВОДИТЕЛЕЙ В ДОБЫЧЕ ПОЛЕЗНЫХ ИСКОПАЕМЫХ

сентябрь 2023 г.

Сентябрь 2023 г.

121,5%

к августу 2023 г.

184,4%

к декабрю 2022 г.



Сентябрь 2023 г.

99,1%

к августу 2023 г.

94,5%

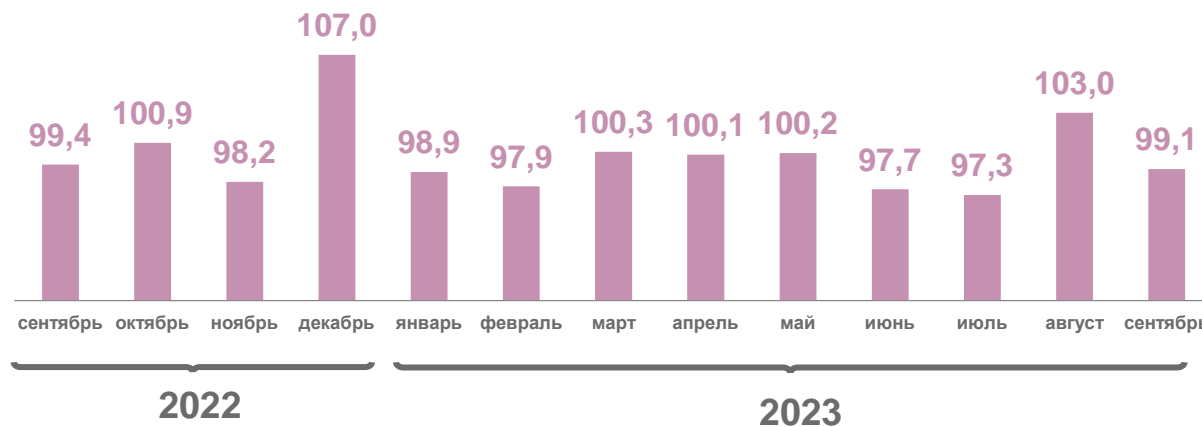
к декабрю 2022 г.



добыча нефти и природного газа



добыча прочих полезных ископаемых





ИНДЕКС ЦЕН ПРОИЗВОДИТЕЛЕЙ В ОБРАБАТЫВАЮЩИХ ПРОИЗВОДСТВАХ

сентябрь 2023 г.

в % к предыдущему месяцу

Сентябрь 2023 г.



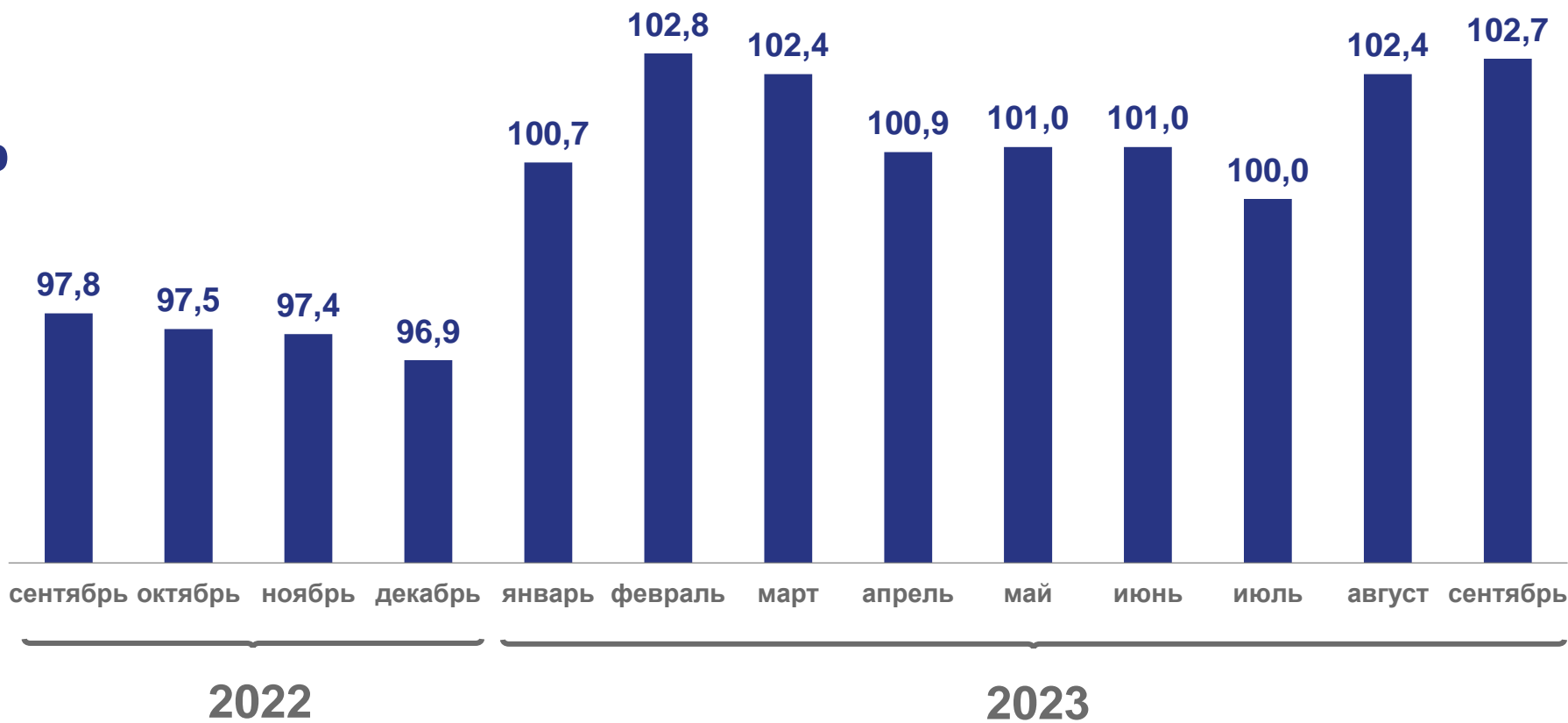
102,7%

к августу 2023 г.



114,7%

к декабрю 2022 г.





ИНДЕКС ЦЕН ПРОИЗВОДИТЕЛЕЙ В ОБРАБАТЫВАЮЩИХ ПРОИЗВОДСТВАХ

сентябрь 2023 г.

Сентябрь 2023 г.

104,2%

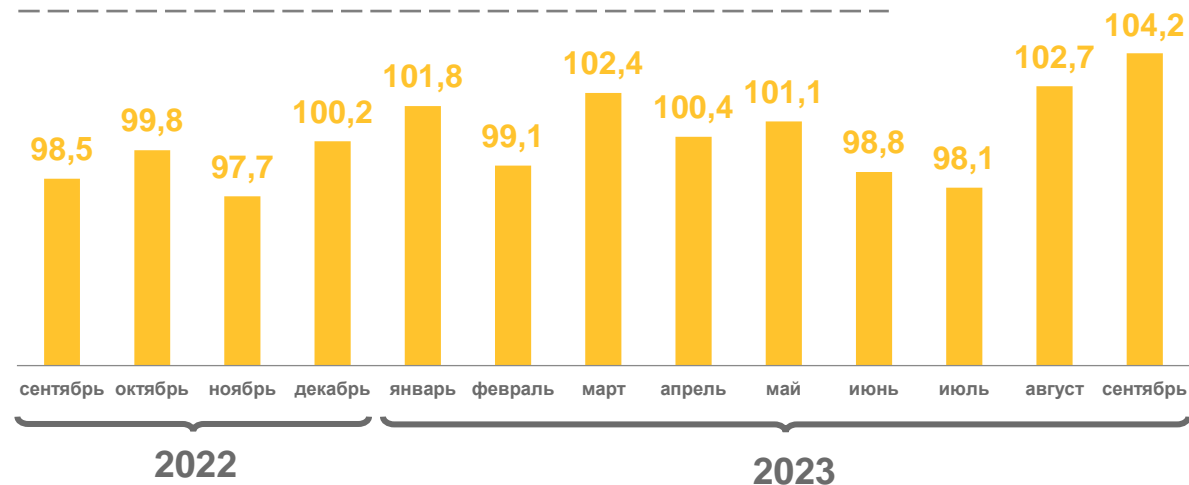
к августу 2023 г.

108,7%

к декабрю 2022 г.



производство пищевых продуктов



Сентябрь 2023 г.

99,9%

к августу 2023 г.

109,6%

к декабрю 2022 г.



производство напитков





ИНДЕКС ЦЕН ПРОИЗВОДИТЕЛЕЙ В ОБРАБАТЫВАЮЩИХ ПРОИЗВОДСТВАХ

сентябрь 2023 г.

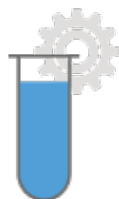
Сентябрь 2023 г.

104,9%

к августу 2023 г.

110,3%

к декабрю 2022 г.



производство химических веществ и химических продуктов



Сентябрь 2023 г.

99,1%

к августу 2023 г.

105,1%

к декабрю 2022 г.



производство резиновых и пластмассовых изделий





ИНДЕКС ЦЕН ПРОИЗВОДИТЕЛЕЙ В ОБРАБАТЫВАЮЩИХ ПРОИЗВОДСТВАХ

сентябрь 2023 г.

Сентябрь 2023 г.

100,9%

к августу 2023 г.

122,4%

к декабрю 2022 г.



производство металлургическое



Сентябрь 2023 г.

100,9%

к августу 2023 г.


107,7%

к декабрю 2022 г.



производство прочей неметаллической минеральной продукции





ИНДЕКС ЦЕН ПРОИЗВОДИТЕЛЕЙ В ОБЕСПЕЧЕНИИ ЭЛЕКТРИЧЕСКОЙ ЭНЕРГИЕЙ, ГАЗОМ И ПАРОМ; КОНДИЦИОНИРОВАНИИ ВОЗДУХА

сентябрь 2023 г.

Август 2023 г.

в % к предыдущему месяцу



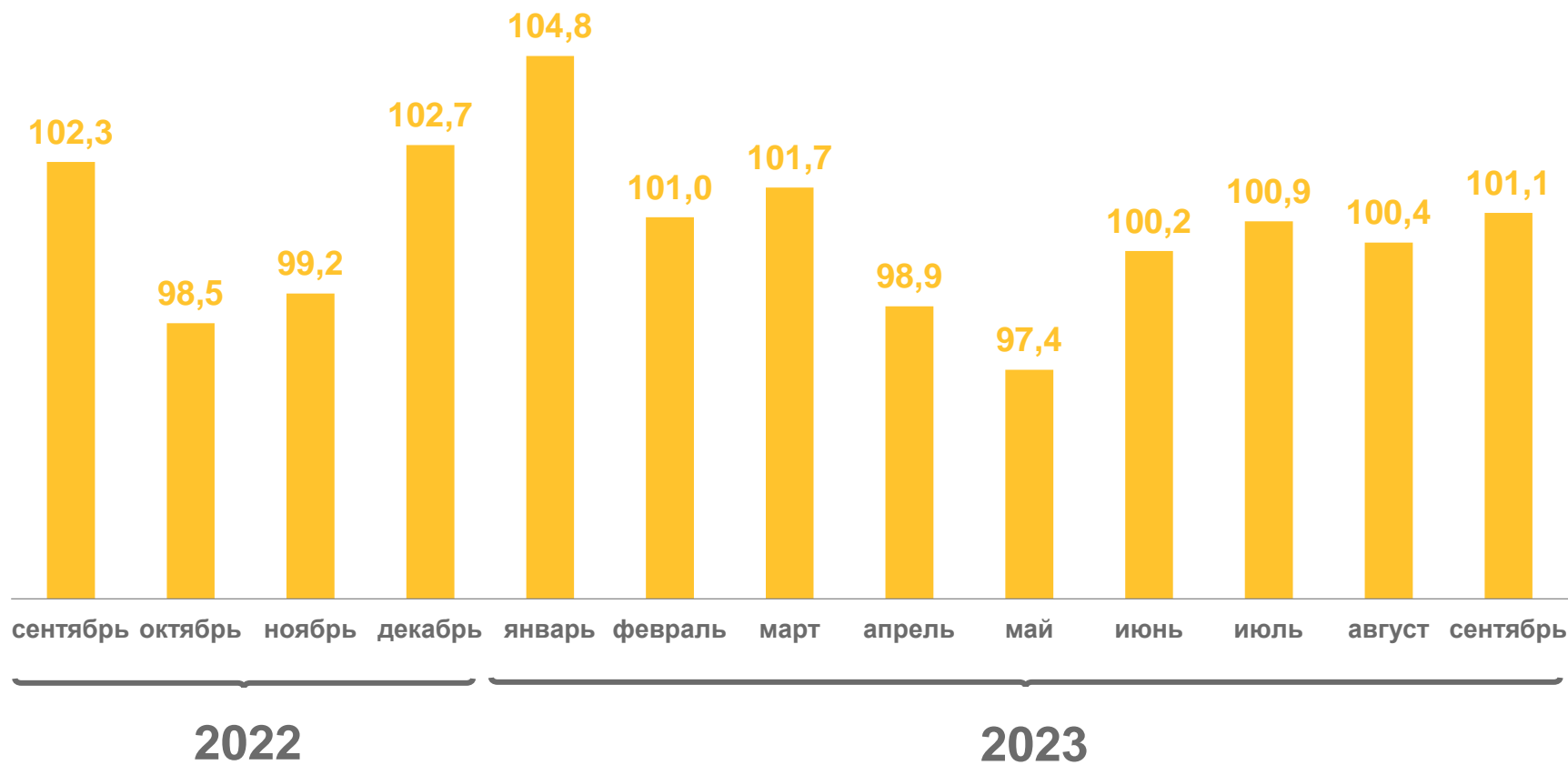
101,1%


к августу 2023 г.



106,4%

к декабрю 2022 г.





ИНДЕКС ЦЕН ПРОИЗВОДИТЕЛЕЙ В ОБЕСПЕЧЕНИИ ЭЛЕКТРИЧЕСКОЙ ЭНЕРГИЕЙ, ГАЗОМ И ПАРОМ; КОНДИЦИОНИРОВАНИИ ВОЗДУХА

сентябрь 2023 г.

Сентябрь 2023 г.

101,6%

к августу 2023 г.

109,1%

к декабрю 2022 г.



Сентябрь 2023 г.

100,0%

к августу 2023 г.

100,4%

к декабрю 2022 г.




Сентябрь 2023 г.

100,0%

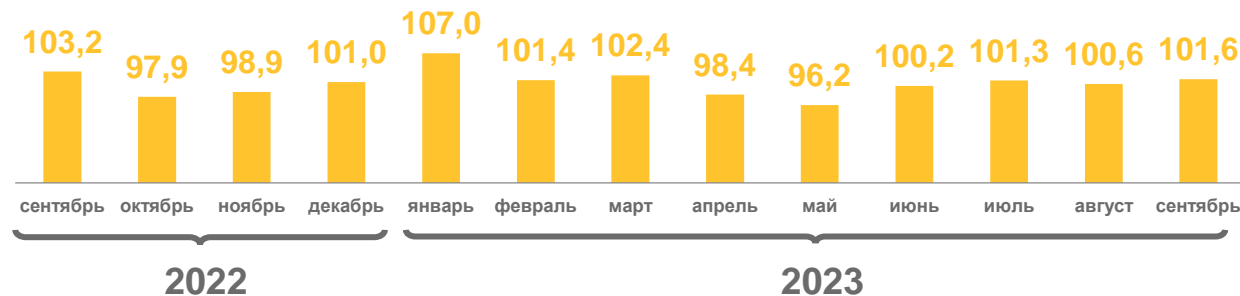
к августу 2023 г.

101,1%

к декабрю 2022 г.



производство, передача и распределение электроэнергии



производство, передача и распределение пара и горячей воды



производство и распределение газообразного топлива



ИНДЕКС ЦЕН ПРОИЗВОДИТЕЛЕЙ В ВОДОСНАБЖЕНИИ; ВОДООТВЕДЕНИИ, ОРГАНИЗАЦИИ СБОРА И УТИЛИЗАЦИИ ОТХОДОВ, ДЕЯТЕЛЬНОСТИ ПО ЛИКВИДАЦИИ ЗАГРЯЗНЕНИЙ

сентябрь 2023 г.

Сентябрь 2023 г.

в % к предыдущему месяцу

100,0%

к августу 2023 г.

108,5%

к декабрю 2022 г.

